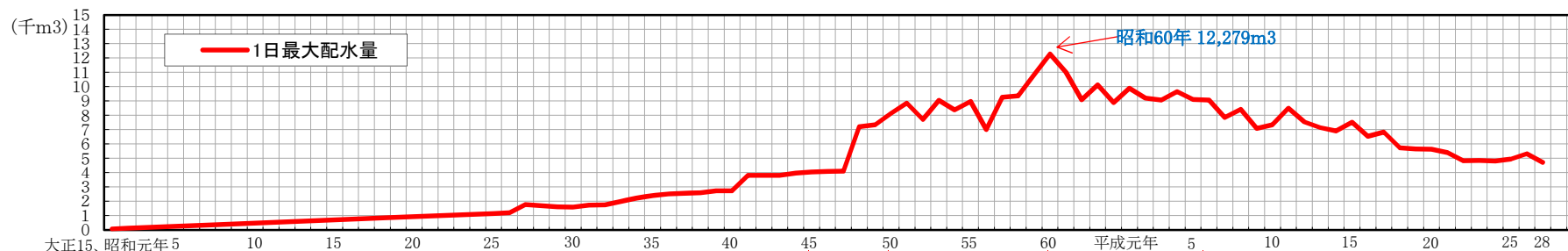
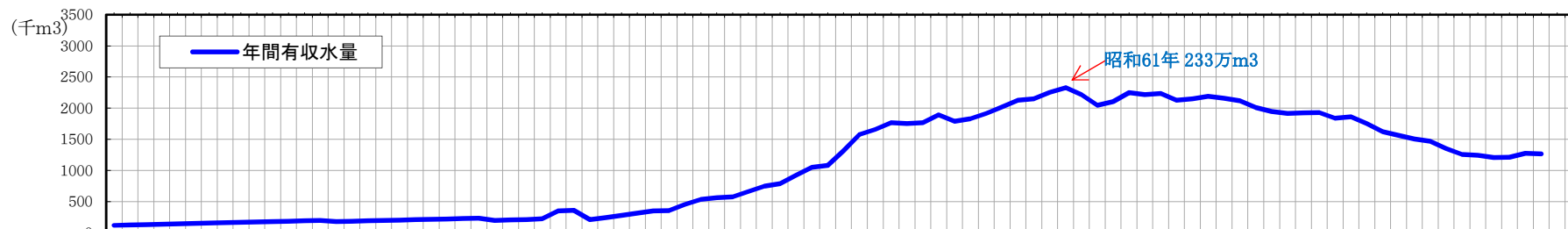
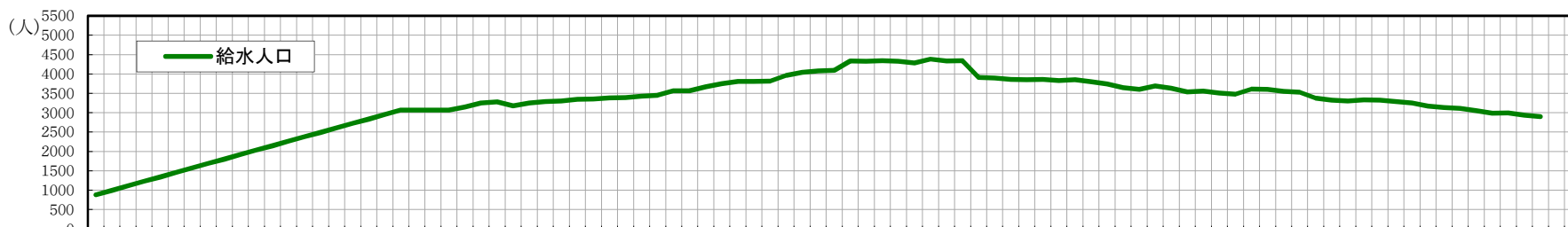


●水道事業の業務量及び沿革

項目	年度末 給水人口 (人)	年度末 給水戸数 (契約数)	配水量		有収水量		有収率 (%)	料金(税込み) (円)		附 記
			年間 (m ³)	1日平均 (m ³)	年間 (m ³)	1日平均 (m ³)		財産区	市	
平成27年度	2,937	2,145	1,277,259	3,490	1,216,347	3,323	95.23	財産区	市	平成6年 料金改正 17.7% " 9年 消費税率改正 " 16年 内税に改正 " 20年 料金改正 15.8% " 24年 料金改正 21.6%
平成28年度	2,897	2,155	1,266,858	3,471	1,192,474	3,267	94.13	基本料金 1,150	1,188	
比 較	△ 40	10	△ 10,401	△ 19	△ 23,873	△ 56	△ 1.1	超過料金 145	167	
平成29年度 (当初予算)		2,157			1,170,000	3,205				



事業名
認可年月日 大正9年3月26日
計画給水人口(人) 2,500人
1日最大給水量(m³) 210m³
水 源 湧水

第1次改良

23年地震 第2次改良
31年大火 第3次改良
35年3月3日 第4次改良
湧水、地下水

第5次改良 46年9月23日
第6次拡張 50年6月26日
地下水、3井 地下水、6井

第7次拡張、改良 60年6月11日
14,150m³

変更認可
平成27～36年
平成28年6月30日
2,940人
4,900m³