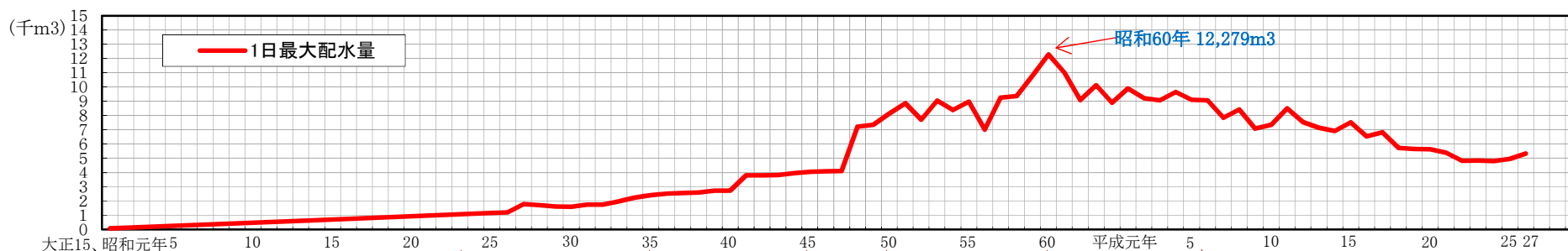
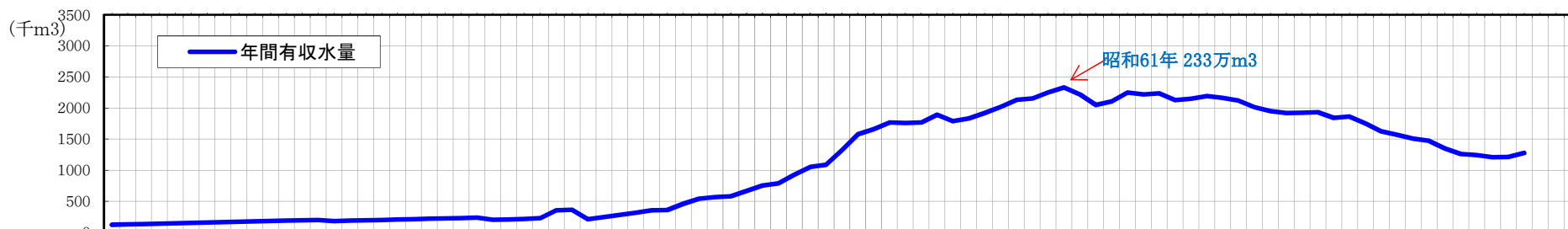
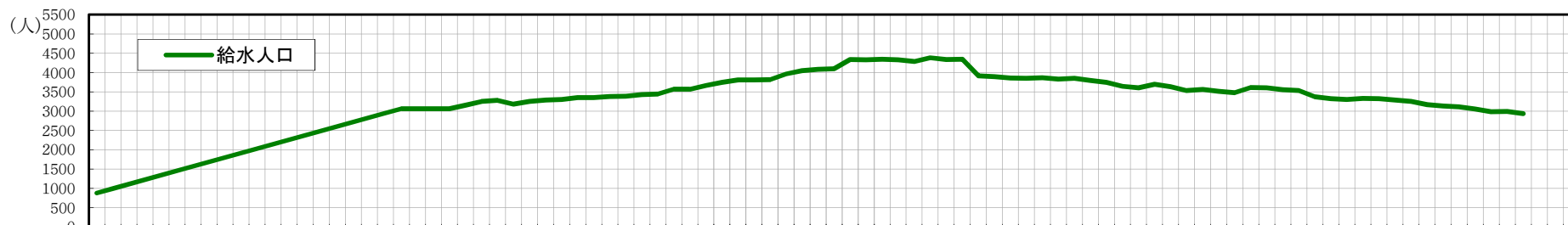


●水道事業の業務量及び沿革

項目	年度末 給水人口 (人)	年度末 給水戸数 (契約数)	配水量		有取水量		有取率 (%)	料金(税込み) (円)		附記
			年間 (m ³)	1日平均 (m ³)	年間 (m ³)	1日平均 (m ³)		財産区	市	
平成26年度	2,994	2,141	1,211,607	3,333	1,152,907	3,159	95.16	財産区	市	平成6年 料金改正 17.7%
平成27年度	2,937	2,145	1,277,259	3,490	1,216,347	3,323	95.23	基本料金 1,150 超過料金 145	1,188 167	" 9年 消費税率改正
比較	△ 57	4	65,652	157	63,440	164	0.1			" 16年 内税に改正
平成28年度 (補正1予算)		2,144			1,209,000	3,312				" 24年 料金改正 21.6%



事業名	認可年月日	計画給水人口(人)	# 1日最大給水量(m ³)	水源
創設	大正9年3月26日	2,500人	210m ³	湧水
第1次改良				
第2次改良	23年地震			
第3次改良	31年大火			
第4次改良	35年3月3日	5,500人	3,000m ³	湧水、地下水
第5次改良	46年9月23日	5,500人	6,000m ³	地下水、3井
第6次拡張	50年6月26日	5,500人	12,600m ³	地下水、6井
第7次拡張、改良	60年6月11日	5,500人	14,150m ³	
変更認可	平成27~36年	2,940人	4,900m ³	